



# คู่มือการใช้งาน ระบบยื่นคำร้องออนไลน์ E-Service



องค์การบริหารส่วนตำบลเมืองน้อย  
อำเภอกันทรารมย์ จังหวัดศรีสะเกษ

## สารบัญ

เรื่อง	หน้า
คู่มือการใช้งานระบบยื่นคำร้องออนไลน์ (e-service)	๑
<b>๑. การเข้าสู่ระบบ</b>	
๑.๑ เข้าไปที่เว็บไซต์องค์การบริหารส่วนตำบลเมืองน้อย <a href="http://www.muangnoi.go.th">www.muangnoi.go.th</a>	
๑.๒ เมื่อเข้าไปที่เว็บไซต์องค์การบริหารส่วนตำบลเมืองน้อย <a href="http://www.muangnoi.go.th">www.muangnoi.go.th</a> แล้วมาที่เมนูบริการคำร้องออนไลน์จะอยู่ทางด้านซ้ายหน้าแรกของเว็บไซต์	
๑.๓ เมื่อเข้าไปที่เว็บไซต์องค์การบริหารส่วนตำบลเมืองน้อย <a href="http://www.muangnoi.go.th">www.muangnoi.go.th</a> แล้วสามารถคลิกที่เมนูคู่มือการใช้งานระบบยื่นคำร้องออนไลน์ (E-Service)	๒
<b>๒. ตัวอย่างเช่น การยื่นคำร้องแจ้งซ่อมไฟฟ้าส่องสว่างสาธารณะในพื้นที่     อบต.เมืองน้อย อำเภอกันทรารมย์ จังหวัดศรีสะเกษ</b>	๓
๒.๑. เข้าไปที่เว็บไซต์ <a href="http://muangnoi.go.th">http://muangnoi.go.th</a>	๓
๒.๒ เมื่อเข้าไปที่เว็บไซต์องค์การบริหารส่วนตำบลเมืองน้อย <a href="http://www.muangnoi.go.th">www.muangnoi.go.th</a> แล้วคลิกที่เมนู E-Service จะอยู่หน้าแรกด้านซ้ายมือ	๓
๒.๓ เมื่อเข้าสู่เมนูบริการออนไลน์แล้วก็เลือกแจ้งซ่อมไฟฟ้าส่องสว่างสาธารณะ	๔
<b>๓. ตัวอย่างเช่น การยื่นคำร้องแจ้งซ่อมไฟฟ้าส่องสว่างสาธารณะในพื้นที่     อบต.เมืองน้อย อำเภอกันทรารมย์ จังหวัดศรีสะเกษ</b>	๓

## คู่มือการใช้งานระบบยื่นคำร้องออนไลน์ (e-service)

### ๑. การเข้าสู่ระบบ

การเข้าสู่ระบบประกอบด้วย

๑.๑ เข้าไปที่เว็บไซต์องค์การบริหารส่วนตำบลเมืองน้อย [www.muangnoi.go.th](http://www.muangnoi.go.th)



๑.๑ เมื่อเข้าไปที่เว็บไซต์องค์การบริหารส่วนตำบลเมืองน้อย [www.muangnoi.go.th](http://www.muangnoi.go.th) แล้วมาที่เมนูบริการคำร้องออนไลน์จะอยู่ทางด้านซ้ายหน้าแรกของเว็บไซต์

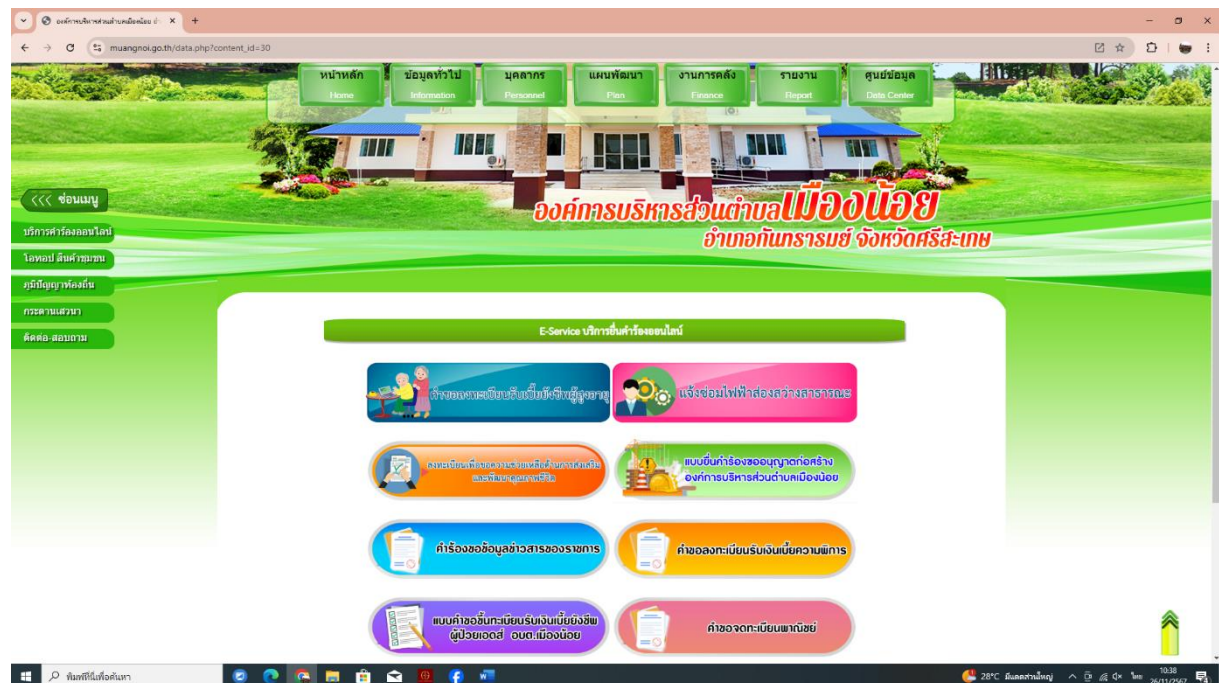


๑.๓ เมื่อเข้าไปที่เว็บไซต์องค์การบริหารส่วนตำบลเมืองน้อย [www.muangnoi.go.th](http://www.muangnoi.go.th) แล้วสามารถคลิกที่เมนูคู่มือการใช้งานระบบยื่นคำร้องออนไลน์ (E-Service)



สามารถคลิกเพื่อดาวน์โหลดคู่มือการใช้งานระบบยื่นคำร้องออนไลน์ได้ที่ปุ่มเมนูคู่มือการใช้งาน

-เมื่อเข้าสู่เมนูบริการออนไลน์แล้วก็เลือกสิ่งเมนูคำร้องต่าง ๆ ที่ต้องการใช้บริการ

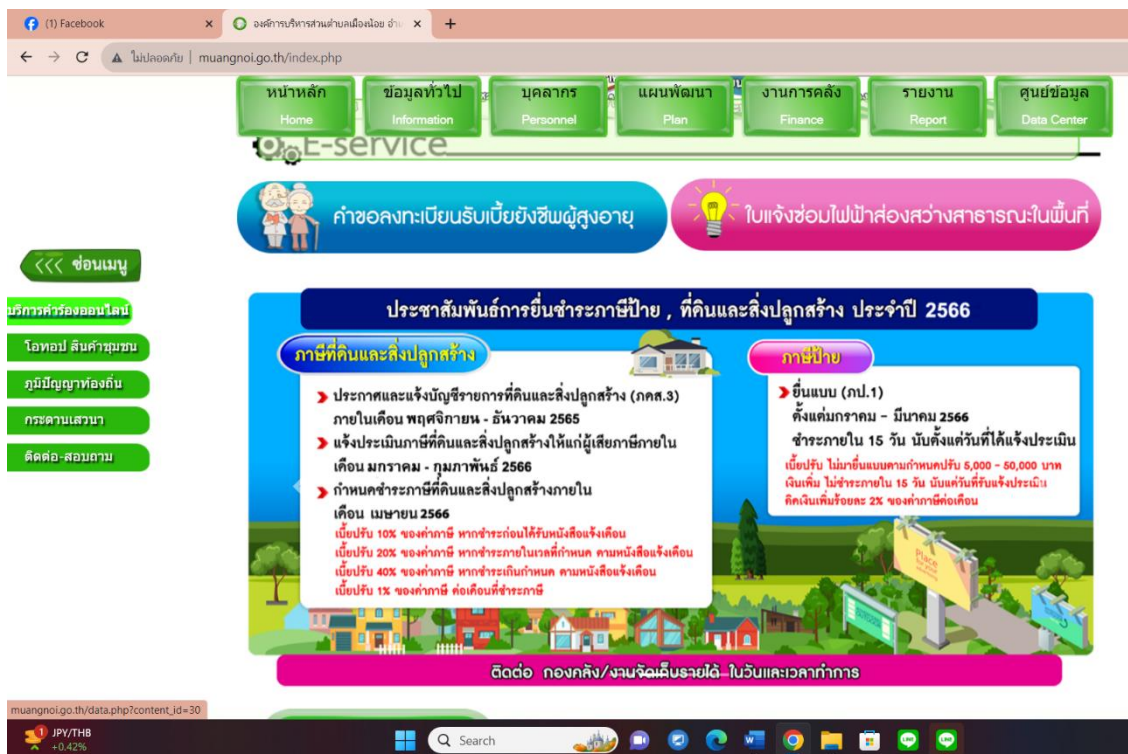


๒. ตัวอย่างเช่น การยื่นคำร้องแจ้งซ่อมไฟฟ้าส่องสว่างสาธารณะในพื้นที่ อบต.เมืองน้อย  
อำเภอกันทรารมย์ จังหวัดศรีสะเกษ

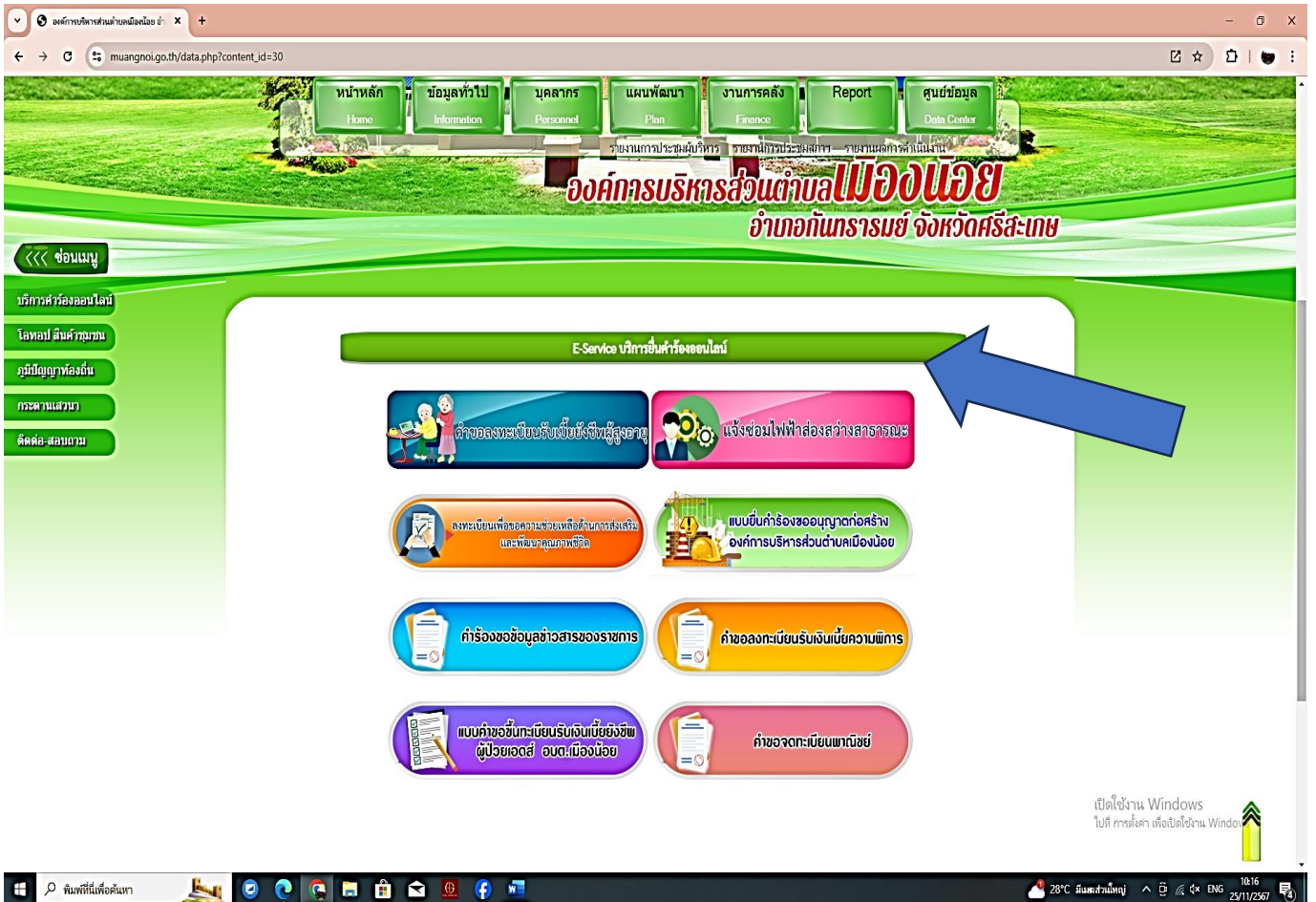
๒.๑. เข้าไปที่เว็บไซต์ <http://muangnoi.go.th>



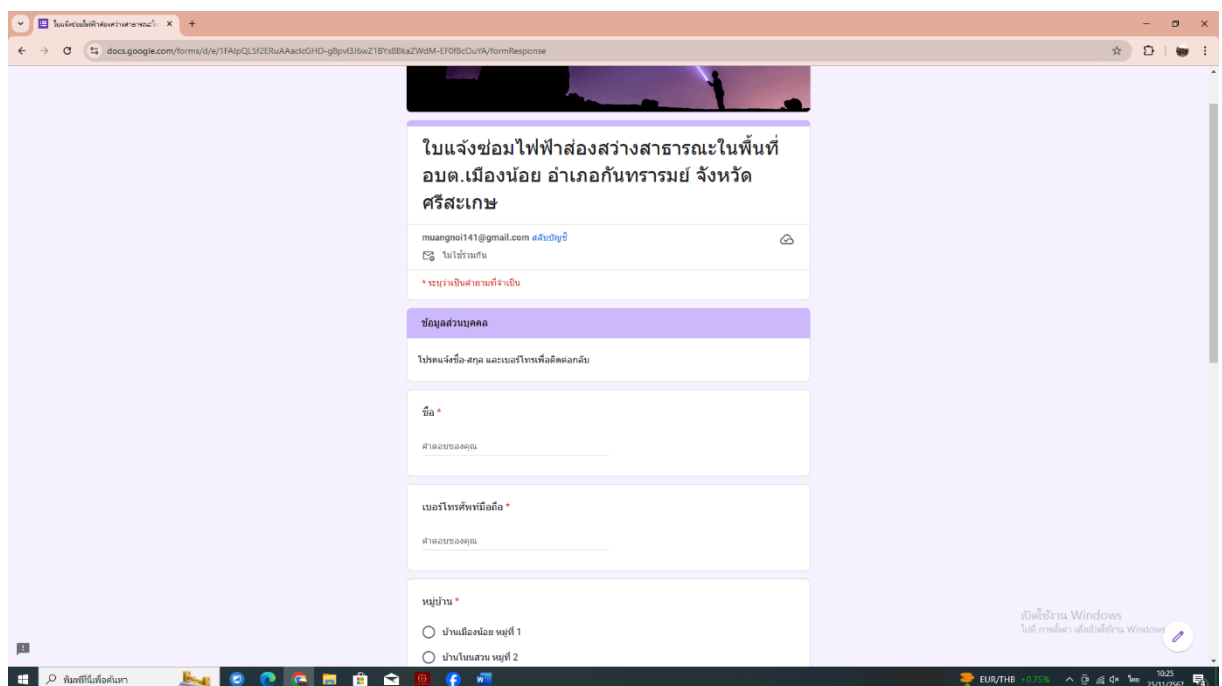
๒.๒ เมื่อเข้าไปที่เว็บไซต์องค์การบริหารส่วนตำบลเมืองน้อย [www.muangnoi.go.th](http://www.muangnoi.go.th)  
แล้วคลิกที่เมนู E-Service จะอยู่หน้าแรกด้านซ้ายมือ

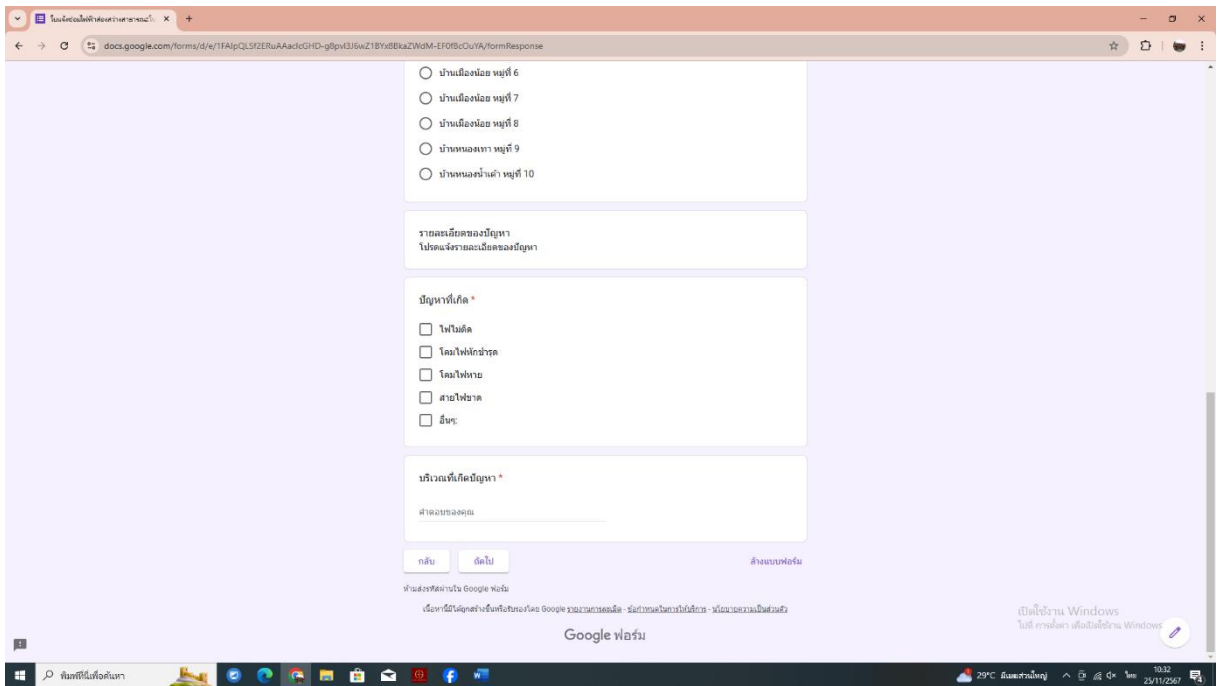


๒.๓ เมื่อเข้าสู่เมนูบริการออนไลน์แล้วก็เลือกลิงก์แจ้งซ่อมไฟฟ้าส่องสว่างสาธารณะ

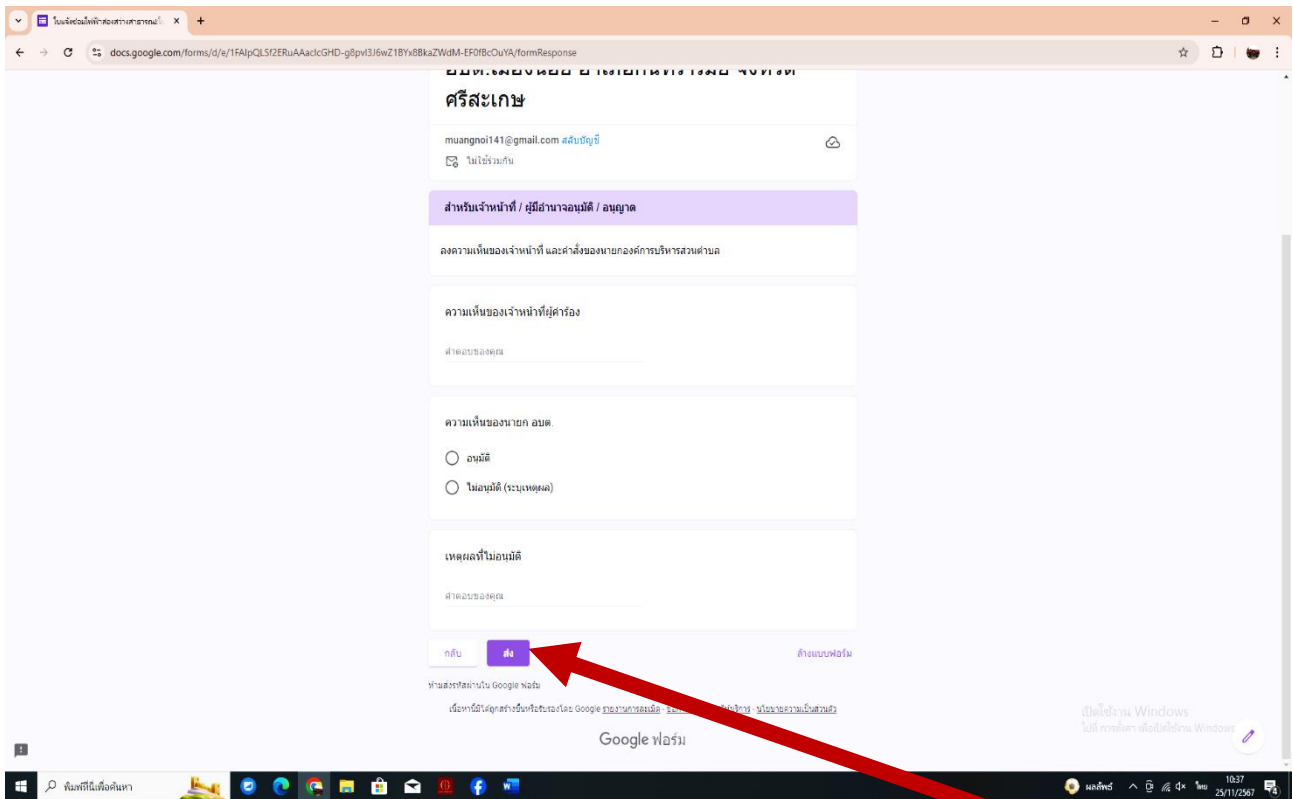


กรอกชื่อ - สกุล เบอร์โทรศัพท์มือถือที่สามารถติดต่อได้ ที่อยู่ ปัญหาที่เกิดขึ้น บริเวณที่เกิดปัญหา





-เมื่อกรอกข้อมูลเสร็จแล้วให้คลิกส่ง เพื่อส่งข้อมูลให้กับเจ้าหน้าที่ผู้รับผิดชอบ เมื่อกดส่งข้อมูลเรียบร้อยแล้วถือว่าเสร็จสิ้นกระบวนการยื่นคำร้องขอตัดกิ่งต้นไม้



คลิกที่ส่ง เพื่อส่งข้อมูลให้กับเจ้าหน้าที่ผู้รับผิดชอบ

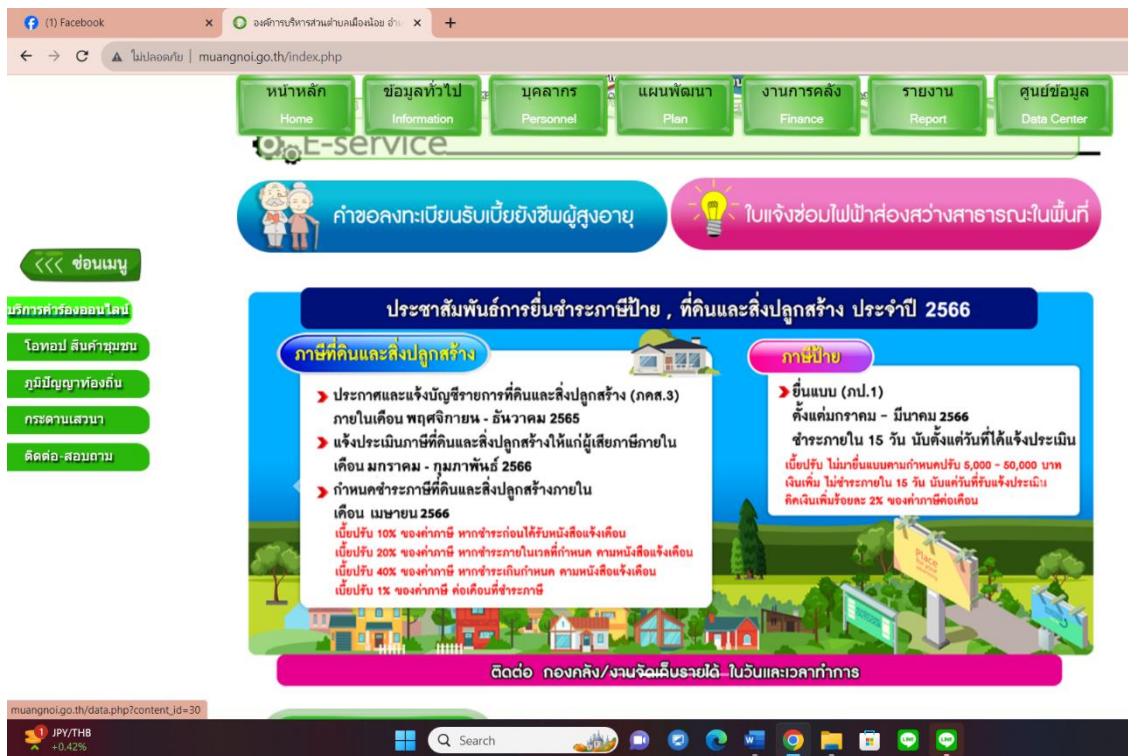
๓. ตัวอย่างการยื่นคำร้องคำขอลงทะเบียนรับเงินเบี้ยความพิการ อบต.เมืองน้อย

อำเภอกันทรารมย์ จังหวัดศรีสะเกษ

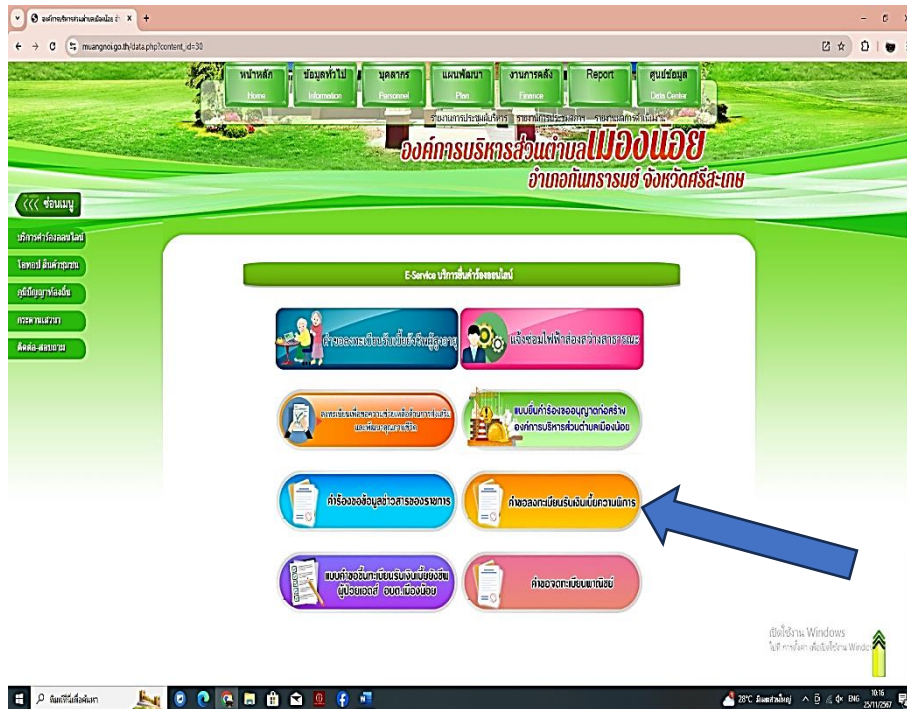
๓.๑ เข้าไปที่เว็บไซต์ <http://muangnoi.go.th>



๓.๒ เมื่อเข้าไปที่เว็บไซต์องค์การบริหารส่วนตำบลเมืองน้อย [www.muangnoi.go.th](http://www.muangnoi.go.th) แล้วคลิกที่เมนู E-Service จะอยู่หน้าแรกด้านซ้ายมือ



๓.๓ เมื่อเข้าสู่เมนูบริการออนไลน์แล้วก็เลือกลิงค์คำขอลงทะเบียนรับเงินเบี้ยความพิการ



กรอกรายละเอียดตามแบบฟอร์มให้ครบตามที่กำหนด

A screenshot of a web form titled 'คำขอลงทะเบียนรับเงินเบี้ยความพิการ' (Application for Disability Allowance). The form is displayed on a page with a header image of a building. The form fields are as follows:

- Field 1: muangnoi141@gmail.com สลับบัญชี (with a cloud icon)
- Field 2: \* ระบุว่าเป็นศาลาภที่จำเป็น (Specify if necessary)
- Field 3: \* อีเมล (Email) with a checkbox for 'บันทึก muangnoi141@gmail.com เป็นอีเมลที่จะรวมกับศาลาภของคุณ' (Record muangnoi141@gmail.com as email to be combined with your court case)
- Field 4: \* ผู้ยื่นคำขอ (Applicant) with radio buttons for 'แจ้งด้วยตนเอง' (Self-report), 'ผู้ยื่นคำขอแทนตามหนังสือมอบอำนาจ' (Report on behalf of authorized person), and 'อื่นๆ:' (Other).
- Field 5: \* ชื่อ - สกุล (ผู้รับมอบอำนาจ) (Name - Surname (Authorized Person)) with a sub-field 'ศาลาภของคุณ' (Court case of you).

เลขบัตรประจำตัวประชาชน (ผู้รับมอบอำนาจ) \*

คำตอบของคุณ \_\_\_\_\_

เบอร์โทรศัพท์ (ผู้รับมอบอำนาจ) \*

คำตอบของคุณ \_\_\_\_\_

ชื่อ - สกุล ผู้พิการ \*

คำตอบของคุณ \_\_\_\_\_

ที่อยู่ \*

คำตอบของคุณ \_\_\_\_\_

เบอร์โทรศัพท์ \*

คำตอบของคุณ \_\_\_\_\_

เลขบัตรประจำตัวประชาชน \*

คำตอบของคุณ \_\_\_\_\_

ประเภทความพิการ \*

- ความพิการทางการมองเห็น
- ความพิการทางจิตใจหรือพฤติกรรมหรือออทิสติก
- ความพิการทางการได้ยินหรือสื่อความหมาย
- ความพิการทางสติปัญญา
- ความพิการทางการเคลื่อนไหวหรือทางร่างกาย
- ความพิการทางการเรียนรู้

สถานภาพ \*

- โสด
- สมรส
- หม้าย
- หย่าร้าง
- แยกกันอยู่
- อื่นๆ

บุคคลอ้างอิงที่สามารถติดต่อได้เกี่ยวข้องโดยเป็น \*

คำตอบของคุณ \_\_\_\_\_

สถานภาพรับสวัสดิการภาครัฐ \*

- ยังไม่ได้รับเงินสงเคราะห์เบี้ยยังชีพ
- ได้รับเบี้ยยังชีพผู้สูงอายุ
- ได้รับเบี้ยยังชีพผู้ป่วยเอดส์

มีความประสงค์ขอรับเงินเบี้ยความพิการ \*

- รับเงินสดด้วยตนเอง
- รับเงินสดโดยบุคคลที่ได้รับมอบอำนาจจากผู้มีสิทธิ
- โอนเงินเข้าบัญชีเงินฝากธนาคารในนามผู้มีสิทธิ
- โอนเงินเข้าบัญชีเงินฝากธนาคารในนามบุคคลที่ได้รับมอบอำนาจจากผู้มีสิทธิ

บัญชีธนาคาร \*

คำตอบของคุณ

เลขที่บัญชี \*

คำตอบของคุณ

ข้อเสนอแนะ

คำตอบของคุณ

ส่ง

ล้างแบบฟอร์ม

หน้าส่งรหัสผ่านเป็น Google ฟอร์ม

**คลิกที่ส่ง เพื่อส่งข้อมูลให้กับเจ้าหน้าที่ผู้รับผิดชอบ**

-เมื่อกรอกข้อมูลเสร็จแล้วให้คลิกส่ง เพื่อส่งข้อมูลให้กับเจ้าหน้าที่ผู้รับผิดชอบ เมื่อกดส่งข้อมูลเรียบร้อยแล้วถือว่าเสร็จสิ้นกระบวนการยื่นคำร้องขอลงทะเบียนรับเงินเบี้ยความพิการ